




ΩΚΕΑΝΙΣ ΑΕ ΞΕΝΟΔΟΧΕΙΑΚΕΣ -ΤΟΥΡΙΣΤΙΚΕΣ ΕΠΙΧΕΙΡΗΣΕΙΣ
 ΑΡ. ΓΕΜΗ 121552844000 - ΑΡ.ΜΑΕ 31594/32/Β/94/009
 Ι Σ Ο Λ Ο Γ Ι Σ Μ Ο Σ 31ης ΔΕΚΕΜΒΡΙΟΥ 2014
 20η ΕΤΑΙΡΙΚΗ ΧΡΗΣΗ - (1 ΙΑΝΟΥΑΡΙΟΥ 2014 - 31 ΔΕΚΕΜΒΡΙΟΥ 2014)

Ε Ν Ε Ρ Γ Η Τ Ι Κ Ο							Π Α Θ Η Τ Ι Κ Ο		
							Ποσά Κλειόμενης	Ποσά προηγ. χρήσης	
							χρήσης 2014	2013	
Ποσά Κλειόμενης χρήσης 2014			Ποσά προηγ. χρήσης 2013						
Β.ΕΞΟΔΑ ΕΓΚΑΤΑΣΤΑΣΕΩΣ	Αξία Κτήσης	Αποσβέσεις	Αναπόσβ.Αξ.	Αξία Κτήσης	Αποσβέσεις	Αναπόσβ.Αξ.			
1.Εξόδα ιδρύσεως και πρώτης εγκατ/σεως	9.005,19	9.005,07	0,12	9.005,19	9.005,16	0,03			
4.Λοιπά έξοδα εγκαταστάσεως	154.596,15	150.647,80	3.948,35	154.574,27	146.626,24	7.948,03			
	<u>163.601,34</u>	<u>159.652,87</u>	<u>3.948,47</u>	<u>163.579,46</u>	<u>155.631,40</u>	<u>7.948,06</u>			
Γ.ΠΑΓΙΟ ΕΝΕΡΓΗΤΙΚΟ									
Ι.Ασώματες ακινητοποιήσεις									
1.Εξόδα ερευνών & ανάπτυξης	0,00	0,00	0,00	0,00	0,00	0,00			
2.Παραχωρήσεις & δικαιώματα βιομηχανικής	0,00	0,00	0,00	0,00	0,00	0,00			
	0,00	0,00	0,00	0,00	0,00	0,00			
ΙΙ.Εσώματες ακινητοποιήσεις									
1.Γήπεδα-Οικόπεδα	999.333,62	0,00	999.333,62	999.333,62	0,00	999.333,62			
3.Κτίρια και τεχνικά έργα	1.075.311,82	656.998,71	418.313,11	1.075.311,82	613.994,17	461.317,65			
4.Μηχαν.-τεχνικές εγκαταστ.& λοιπός μη εξοπλ.	43.711,06	43.111,42	599,64	43.101,31	43.101,23	0,08			
5.Μεταφορικά μέσα	9.392,91	6.503,79	2.889,12	9.392,91	5.173,20	4.219,71			
6.Επιπλα και λοιπός εξοπλισμός	60.080,89	55.251,80	4.829,09	58.885,01	53.979,12	4.905,89			
7.Ακίνητοπ.υπο εκτέλεση και προκαταβολ.	0,00	0,00	0,00	0,00	0,00	0,00			
	<u>2.187.830,30</u>	<u>761.865,72</u>	<u>1.425.964,58</u>	<u>2.186.024,67</u>	<u>716.247,72</u>	<u>1.469.776,95</u>			
Σύνολο ακινητοποιήσεων (Γ+ΓΠ)	2.187.830,30	761.865,72	1.425.964,58	2.186.024,67	716.247,72	1.469.776,95			
ΙΙΙ.Συμμετοχές & άλλες μακροπρ.χρημ/κες απαιτ.									
7.Λοιπές μακροπρόθεσμες απαιτήσεις			0,00			0,00			
			0,00			0,00			
Σύνολο Πάγιου Ενεργητικού (Γ+ΓΠ+ΓΙΙΙ)			1.425.964,58			1.469.776,95			
Δ.ΚΥΚΛΟΦΟΡΟΥΝ ΕΝΕΡΓΗΤΙΚΟ									
Ι.Αποθέματα									
1.Εμπορεύματα			0,00			0,00			
2.Προϊόντα έτοιμα και ημιτελή-Υποπ.&Υπολλεμ.			0,00			0,00			
4.Πρώτες και βοηθητικές ύλες-Ανάλωσιμα-Ειδή Συσκ.			0,00			0,00			
			0,00			0,00			
ΙΙ.Απαιτήσεις									
1.Πελάτες		1.680,00				570,00			
Μείον : Προβλέψεις		<u>0,00</u>	<u>1.680,00</u>			<u>0,00</u>			
3α.Επιταγές εισπρακτέες			0,00			0,00			
11.Χρεώστες διάφοροι			<u>3.822,25</u>			<u>2.806,50</u>			
ΙΙΙ.Χρεόγραφα									
ΙV.Διαθέσιμα									
1.Ταμείο			4.427,50			1.421,85			
3.Καταθέσεις όψεως και προθεσμίας			<u>312,29</u>			<u>258,38</u>			
			<u>4.739,79</u>			<u>1.680,23</u>			
Σύνολο κυκλοφορούντος ενεργητικού (Δ+ΔΠ+ΔΙΙΙ+ΔΙV)			<u>8.562,04</u>			<u>4.486,73</u>			
Ε.ΜΕΤΑΒΑΤΙΚΟΙ ΛΟΓΑΡΙΑΣΜΟΙ ΕΝΕΡΓΗΤΙΚΟΥ									
1.Εξόδα επομένων χρήσεων			0,00			0,00			
			<u>0,00</u>			<u>0,00</u>			
ΓΕΝΙΚΟ ΣΥΝΟΛΟ ΕΝΕΡΓΗΤΙΚΟΥ (Β+Γ+Δ+Ε)			1.438.475,09			1.482.211,74			
ΛΟΓΑΡΙΑΣΜΟΙ ΤΑΞΕΩΣ ΧΡΕΩΣΤΙΚΟΙ									
4.Λοιποί λογαριασμοί τάξεως			623,38			631,05			
ΚΑΤΑΣΤΑΣΗ ΛΟΓΑΡΙΑΣΜΟΥ ΑΠΟΤΕΛΕΣΜΑΤΩΝ ΧΡΗΣΗΣ									
31ης ΔΕΚΕΜΒΡΙΟΥ 2014 (01 ΙΑΝΟΥΑΡΙΟΥ 2014-31 ΔΕΚΕΜΒΡΙΟΥ 2014)									
Ποσά Κλειόμενης χρήσης 2014							Ποσά προηγ. χρήσης 2013		
Ι.Αποτελέσματα εκμετάλλευσης									
Κύκλος εργασιών (πολήσεις)	31.985,44						34.876,39		
Μείον : Κόστος πωλήσεων	<u>43.954,20</u>						<u>44.741,88</u>		
Μικτά αποτελέσματα (κέρδη ή ζημιές) εκμετάλλευσης	<u>-11.968,76</u>						<u>-9.865,49</u>		
Πλέον : Άλλα έσοδα εκμετάλλευσης	2.090,00						2.142,50		
Σύνολο	<u>-9.878,76</u>						<u>-7.722,99</u>		
Μείον : 1.Εξόδα διοικητικής λειτουργίας		3.948,08				5.075,65			
2.Εξόδα λειτουργίας ερευνών - ανάπτυξης		0,00				0,00			
3.Εξόδα λειτουργίας διάθεσης		<u>2.188,28</u>	<u>6.136,36</u>			<u>4.525,25</u>	<u>9.600,90</u>		
Μερικά αποτελέσματα (κέρδη) εκμετάλλευσης			<u>-16.015,12</u>			<u>-17.323,89</u>			
ΠΛΕΟΝ (ή μείον)									
1.Εσοδα συμμετοχών		0,00				0,00			
2.Εσοδα χρεογράφων		0,00				0,00			
3.Κέρδη πώλησης συμμετοχών & χρεογράφων		0,00				0,00			
4.Πιστωτικοί τόκοι και συναφή έσοδα		<u>0,15</u>				<u>8,63</u>			
Μείον :									
1.Προβλέψεις υποτιμ.συμ/χών & χρεογράφων		0,00			0,00				
2.Εξόδα & ζημιές συμ/χών & χρεογράφων		0,00			0,00				
3.Χρεωστικοί τόκοι και συναφή έξοδα		<u>1.280,59</u>	<u>-1.280,44</u>		<u>2.935,66</u>	<u>2.935,66</u>	<u>-2.927,03</u>		
Ολικά αποτελέσματα (κέρδη ή ζημιές) εκμετάλλευσης			<u>-17.295,56</u>			<u>-20.250,92</u>			
ΙΙ.ΠΛΕΟΝ (ή μείον) : Έκτακτα αποτελέσματα									
1.Έκτακτα και ανόργανα έσοδα		0,00				0,00			
2.Έκτακτα κέρδη		0,00				0,00			
3.Εσοδα προηγούμενων χρήσεων		0,00				0,00			
4.Εσοδα από προβλέψεις προηγ.χρήσεων		0,00				0,00			
Μείον :									
1.Έκτακτα και ανόργανα έξοδα		167,42			4,19				
2.Έκτακτες ζημιές		0,00			0,00				
3.Εξόδα προηγούμενων χρήσεων		150,50			549,29				
4.Προβλέψεις για έκτακτους κινδύνους		<u>0,00</u>	<u>317,92</u>	<u>-317,92</u>	<u>0,00</u>	<u>553,48</u>	<u>-553,48</u>		
Οργανικά και έκτακτα αποτελέσματα (κέρδη ή ζημιές)			<u>-17.613,48</u>			<u>-20.804,40</u>			
ΜΕΙΟΝ :									
Σύνολο αποσβέσεων πάγιων στοιχείων		<u>49.639,47</u>			<u>49.792,18</u>				
Μείον : Οι από αυτές ενσωματωμένες στο λειτουργικό κόστος		<u>30.668,76</u>	<u>-18.970,71</u>		<u>30.824,81</u>	<u>-18.967,37</u>			
ΚΑΘΑΡΑ ΑΠΟΤΕΛΕΣΜΑΤΑ (Κέρδη ή Ζημιές)			<u>-36.584,19</u>			<u>-39.771,77</u>			
ΧΡΗΣΗΣ προ φόρων			<u>-36.584,19</u>			<u>-39.771,77</u>			
ΚΟΡΩΠΗ ΜΗΛΕΩΝ 30/04/2015									
Η ΠΡΟΕΔΡΟΣ ΤΟΥ Δ.Σ. & ΔΙΕΥΘΥΝΩΝ ΣΥΜΒΟΥΛΟΣ			Η ΑΝΤΙΠΡΟΕΔΡΟΣ ΤΟΥ Δ.Σ.				Ο ΥΠΕΥΘΥΝΟΣ ΛΟΓΙΣΤΗΡΙΟΥ		
									
ΜΑΡΙΑ ΚΥΡΙΟΥ ΑΔΤ ΑΙ 310195			ΒΑΣΙΛΕΙΟΣ ΚΥΡΙΟΥ ΑΔΤ Χ 716284				ΑΡΓΥΡΗΣ Γ. ΧΑΛΟΥΑΝΗΣ ΑΔΤ ΑΕ 325873 ΑΡ.ΑΔΕΙΑΣ 0022349/01 Α ΤΑΞΗΣ		